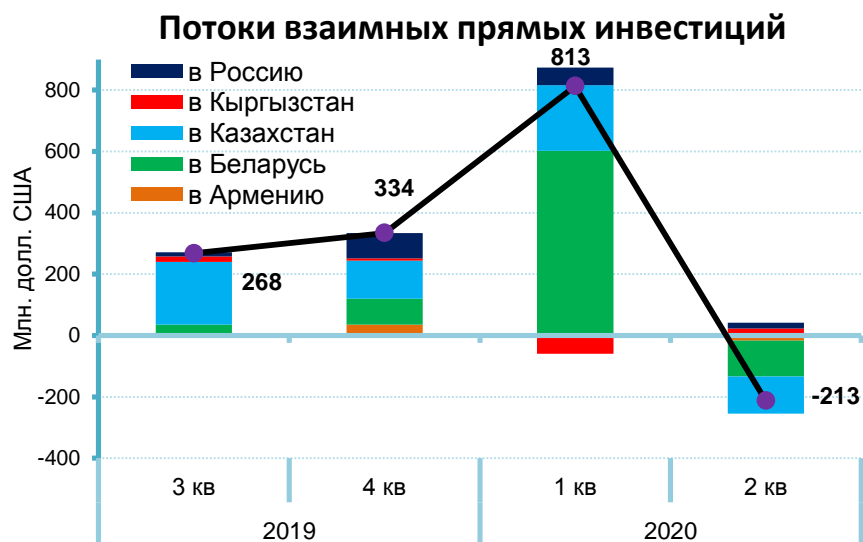
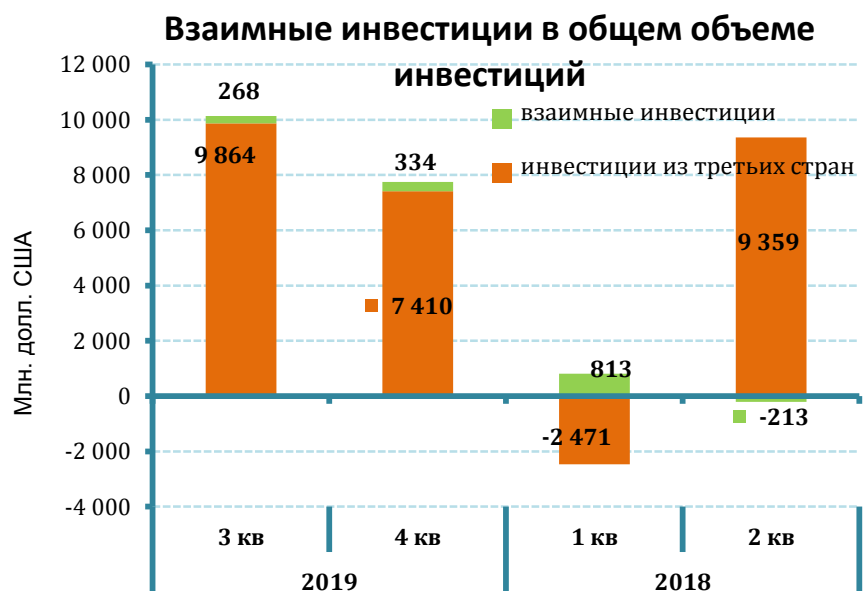


Взаимные инвестиции государств – членов ЕАЭС¹

Во 2 квартале 2020 года по сравнению с предыдущим кварталом чистый приток взаимных прямых инвестиций в государства – члены ЕАЭС сократился на 1 026 млн. долл. США. При этом прямые инвестиции в государства – члены ЕАЭС из всех стран мира увеличились на 10 805 млн. долл. США.



Преобладающими инструментами взаимных прямых инвестиций были инвестиции в капитал компаний, в том числе реинвестирование доходов, инвестиции в паи и акции инвестиционных фондов.



¹ Представлены как сумма обязательств на чистой основе по взаимным прямым инвестициям государств – членов ЕАЭС. Учет инвестиций только со стороны обязательств (или без активов) позволяет избежать дублирования при учете финансовых потоков.

Субъекты взаимных прямых инвестиций

потоки на чистой основе, с 3 квартала 2019 года по 2 квартал 2020 года

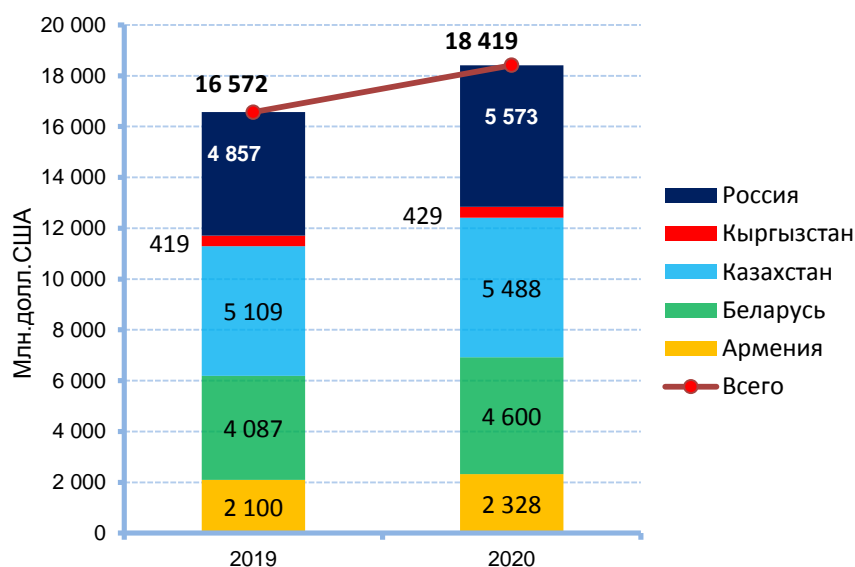
млн. долларов США

		Получатели инвестиций					Всего
		Армения	Беларусь	Казахстан	Кыргызстан	Россия	
Инвесторы	Армения		3,5	2,9	-	16,5	22,8
	Беларусь	-		-0,9	0,6	17,1	16,9
	Казахстан	-	5,8		18,1	154,7	178,6
	Кыргызстан	-	0,4	1,8		-15,0	-12,8
	Россия	9,4	595,6	417,6	-25,7		996,9
Всего		9,4	605,2	421,4	-7,0	173,4	1 202,4

За рассматриваемый период в структуре взаимных прямых инвестиций наибольший приток наблюдался в Беларуси (605 млн. долл. США) и Казахстане (421 млн. долл. США). Основным инвестором взаимных прямых инвестиций в ЕАЭС являлась Россия (997 млн. долл. США).

Запасы взаимных прямых инвестиций

(на начало года)



Запасы взаимных прямых инвестиций в целом по Союзу² за предшествующий год увеличились на 11% и на начало 2020 года превысили 18 млрд. долл. США. Прирост запасов взаимных прямых инвестиций отмечался во всех государствах-членах ЕАЭС. При этом запасы прямых инвестиций из всех стран мира увеличились на 14% и составили 776 млрд. долл. США.

Материал подготовлен отделом финансовой статистики

Начальник отдела:

З.М. Султанова

Тел.: +7 (495) 669 24 85

e-mail: sultanova@eecommission.org

Исполнитель:

В.К. Хавраев

Тел.: +7 (495) 669 24 00 доб. 4693

e-mail: havraev@eecommission.org

² По Кыргызской республике данные по запасам прямых инвестиций не формируются по странам. Для расчета показателей по Кыргызстану использованы данные «зеркальной» статистики от государств-членов ЕАЭС.