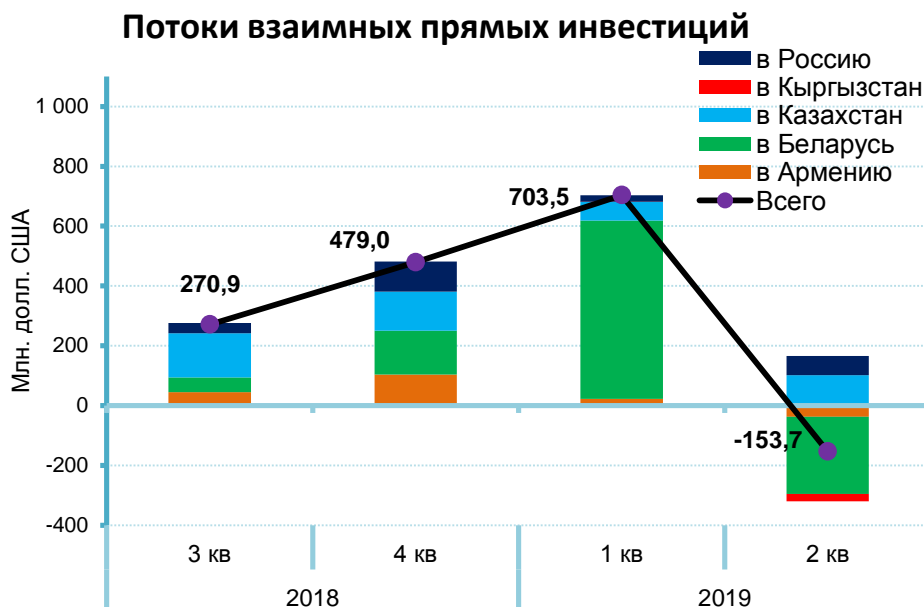
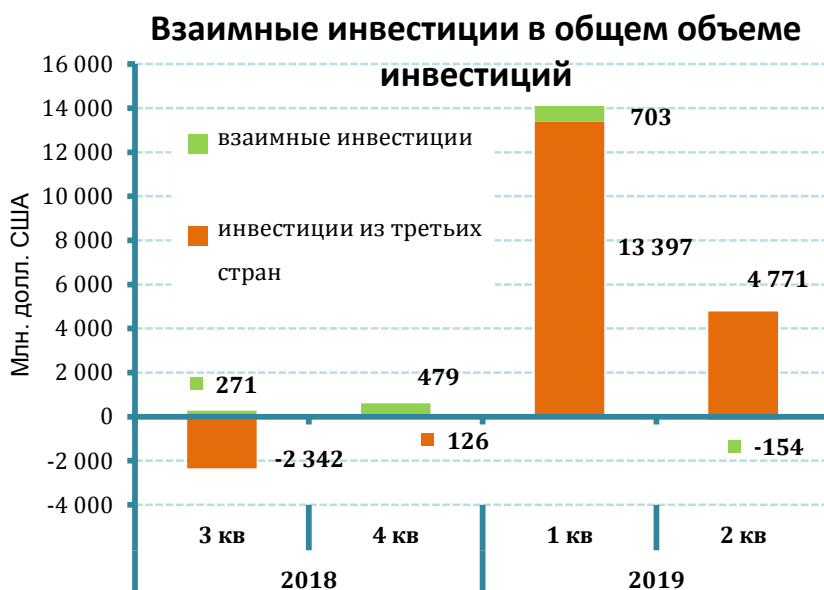


## Взаимные инвестиции государств – членов ЕАЭС<sup>1</sup>

Во II квартале 2019 года по сравнению с показателями предшествующего периода приток взаимных прямых инвестиций в государства – члены ЕАЭС сократился на 857 млн. долл. США. При этом прямые инвестиции в государства – члены ЕАЭС из всех стран мира сократились на 9 484 млн. долл. США.



Преобладающими инструментами взаимных прямых инвестиций были инвестиции в капитал компаний, в том числе реинвестирование доходов, инвестиции в паи и акции инвестиционных фондов.



<sup>1</sup> Представлены как сумма обязательств на чистой основе по взаимным прямым инвестициям государств – членов ЕАЭС. Учет инвестиций только со стороны обязательств (или без активов) позволяет избежать дублирования при учете финансовых потоков.

## Структура взаимных прямых инвестиций

потоки на чистой основе, с 3 квартала 2018 года по 2 квартал 2019 года

млн. долларов США

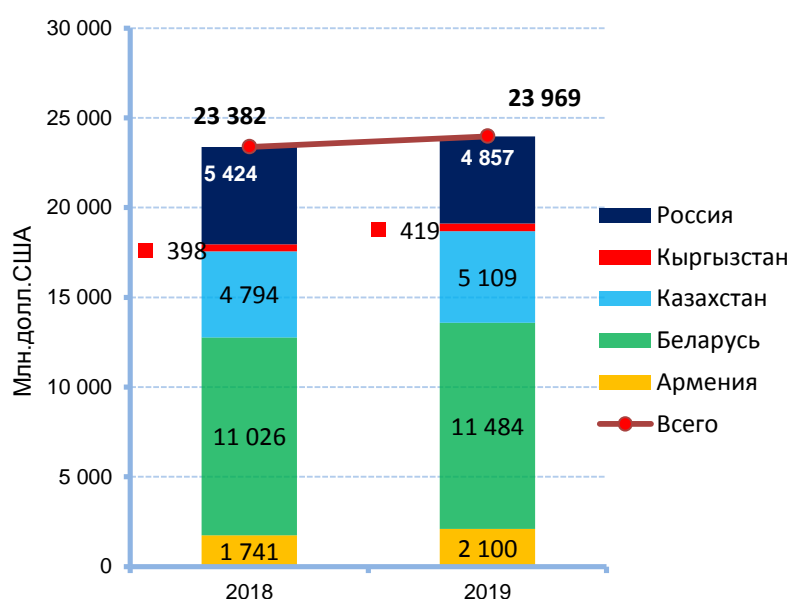
		Получатели инвестиций					Всего
		Армения	Беларусь	Казахстан	Кыргызстан	Россия	
Инвесторы	Армения		2,7	-0,1		28,5	31,1
	Беларусь			13,9	0,2	60,7	74,8
	Казахстан		2,1		-21,8	158,1	138,4
	Кыргызстан		-0,1	3,3		-27,2	-24,0
	Россия	134,2	528,8	425,8	-9,4		1 079,4
Всего		134,2	533,4	442,9	-31,0	220,2	1 299,7

За рассматриваемый период в структуре взаимных прямых инвестиций наибольший приток наблюдался в Беларуси (533 млн. долл. США) и Казахстане (443 млн. долл. США). Основным инвестором взаимных прямых инвестиций в ЕАЭС являлась Россия (1 079 млн. долл. США).

Запасы взаимных прямых инвестиций на начало 2019 года в целом по Союзу<sup>2</sup> увеличились за год на 2,5% и составили около 24 млрд. долл. США. Из этого объема на долю Беларуси приходилось 48,0%.

### Запасы взаимных прямых инвестиций

(на начало года)



Доля запасов взаимных прямых инвестиций в общих запасах прямых инвестиций государств – членов ЕАЭС на начало 2019 года составила 2,4%.

Материал подготовлен отделом финансовой статистики

Начальник отдела:

З.М. Султанова

Тел.: +7 (495) 669 24 85

e-mail: sultanova@eecommission.org

Исполнитель:

В.К. Хавраев

Тел.: +7 (495) 669 24 00 доб. 4693

e-mail: havraev@eecommission.org

<sup>2</sup> По Кыргызской республике данные по запасам прямых инвестиций не формируются по странам. Для расчета показателей Кыргызстана использованы данные «зеркальной» статистики от государств-членов ЕАЭС.