

## Об исполнении бюджетов и государственном долге Январь – декабрь 2020 года

В январе – декабре 2020 года республиканский<sup>1</sup> бюджет был исполнен с дефицитом во всех государствах – членах ЕАЭС. При этом по сравнению с соответствующим периодом прошлого года в Беларуси и России профицит бюджета сменился дефицитом. В Армении, Казахстане и Кыргызстане дефицит бюджета вырос в 5,2, 1,7 и 23,3 раза соответственно.

### Республиканский бюджет

	Млрд. единиц национальной валюты			Млрд. долларов США <sup>2</sup>		
	Доходы	Расходы	Дефицит/ Профицит	Доходы	Расходы	Дефицит/ Профицит
<i>январь – декабрь 2020 года</i>						
Армения	1 560,4	1 894,3	-333,9	3,2	3,9	-0,7
Беларусь	23,7	25,9	-2,2	9,6	10,5	-0,9
Казахстан	12 049,0	14 234,2	-2 185,3	29,1	34,4	-5,3
Кыргызстан <sup>3</sup>	134,7	154,5	-19,8	1,7	2,0	-0,3
Россия	18 722,2	22 821,5	-4 099,4	260,2	314,8	-54,6
<b>ЕАЭС</b>	<b>-</b>	<b>-</b>	<b>-</b>	<b>303,9</b>	<b>365,6</b>	<b>-61,7</b>
<i>Справочно: январь – декабрь 2019 года</i>						
Армения	1 565,5	1 629,4	-63,9	3,3	3,4	-0,1
Беларусь	24,3	21,1	3,1	11,6	10,1	1,5
Казахстан	10 723,6	12 019,9	-1 296,3	28,0	31,4	-3,4
Кыргызстан <sup>3</sup>	148,5	149,3	-0,9	2,1	2,1	0,0
Россия	20 188,8	18 214,5	1 974,3	312,1	282,0	30,1
<b>ЕАЭС</b>	<b>-</b>	<b>-</b>	<b>-</b>	<b>357,2</b>	<b>329,1</b>	<b>28,1</b>

<sup>1</sup> Государственный бюджет Республики Армения, федеральный бюджет Российской Федерации.

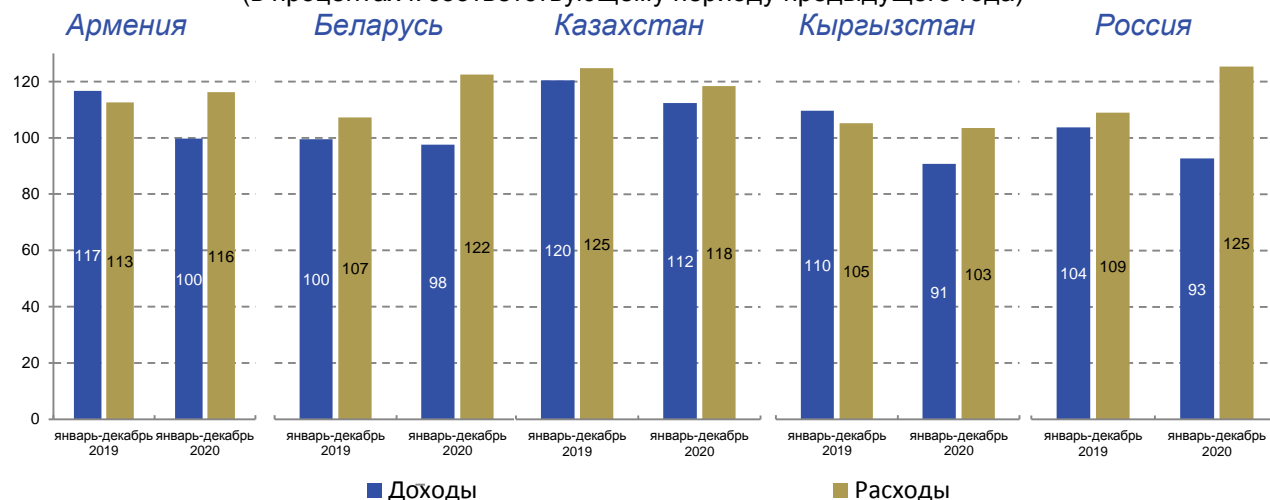
<sup>2</sup> Пересчитано по средним (средневзвешенным) квартальным курсам.

<sup>3</sup> В доходах и расходах бюджета учтены соответственно продажа и покупка нефинансовых активов.

По сравнению с соответствующим периодом прошлого года во всех государствах – членах ЕАЭС наблюдались снижение доходной части бюджета и рост расходов республиканского (федерального) бюджета.

### Темпы роста республиканского бюджета

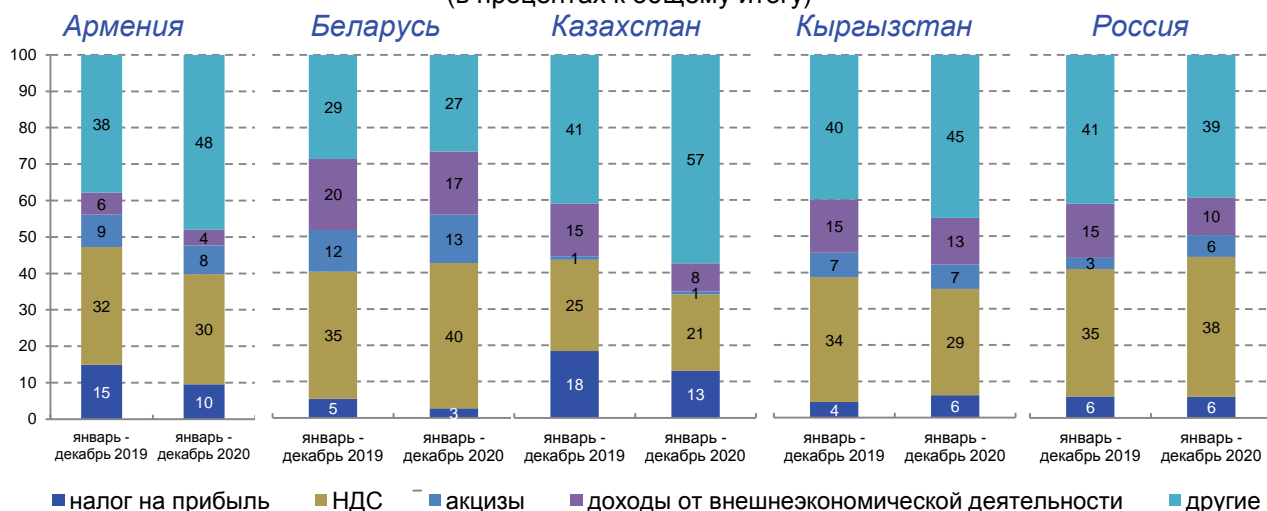
(в процентах к соответствующему периоду предыдущего года)



В структуре доходов республиканского бюджета во всех государствах – членах преобладающую долю занимали налог на добавленную стоимость (21% - 40%) и другие поступления в доходную часть бюджета (27% - 57%). При этом, что во всех государствах – членах ЕАЭС наблюдалось снижение доходов от внешнеэкономической деятельности, а в Армении, Беларуси и Казахстане также снизились поступления от налога на прибыль.

### Структура доходов республиканского бюджета

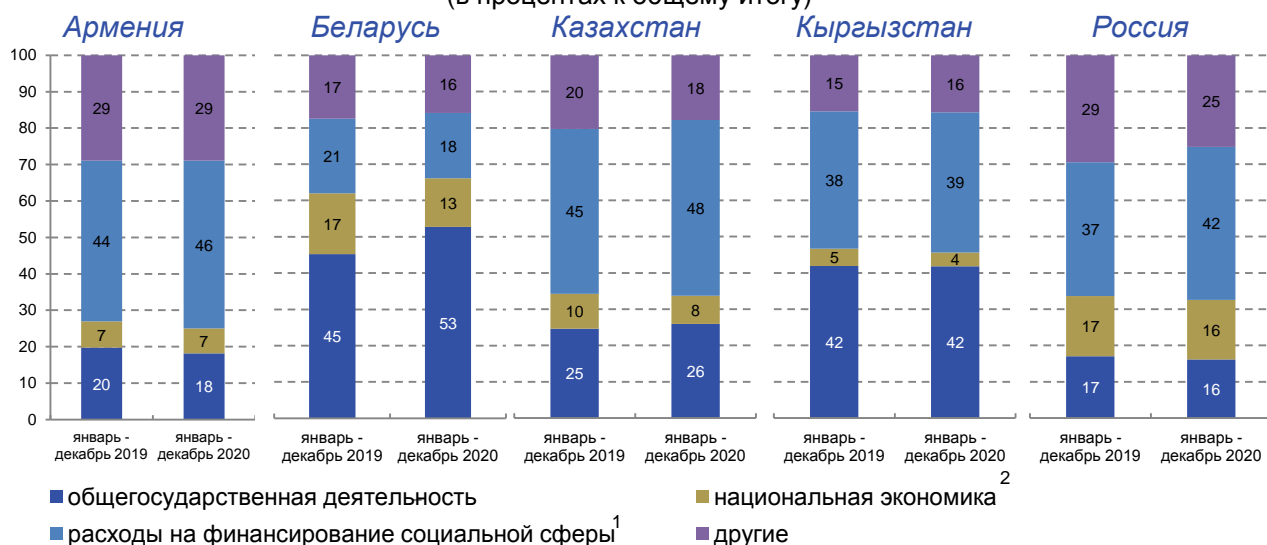
(в процентах к общему итогу)



В расходной части бюджета во всех государствах - членах существенную долю занимали финансирование социальной сферы и общегосударственной деятельности. За рассматриваемый период во всех странах наблюдался рост расходов на социальную сферу (кроме Беларуси) и снижение расходов на национальную экономику.

### Структура расходов республиканского бюджета

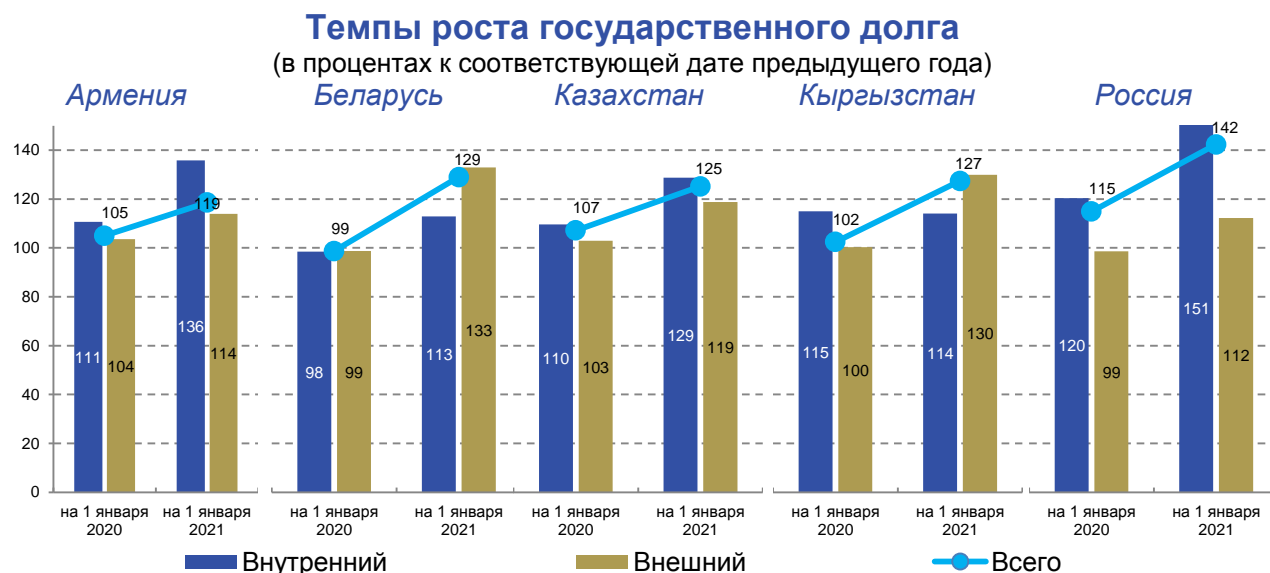
(в процентах к общему итогу)



<sup>1</sup> Включает расходы на социальную политику, образование, здравоохранение, физическую культуру, спорт, культуру и средства массовой информации

<sup>2</sup> Расходы на экономику представлены с учётом расходов на охрану окружающей среды. По Республике Беларусь данные за январь – декабрь 2020 года представлены без учёта вышеуказанных расходов.

По состоянию на 1 января 2021 года по сравнению с соответствующей датой прошлого года в целом по ЕАЭС<sup>1</sup> государственный долг<sup>2</sup> вырос на 16,7%. Основной причиной роста государственного долга стали резкое увеличение дефицитов бюджетов во всех государствах – членах ЕАЭС и наращивание финансирования государственных программ по противодействию коронавирусной инфекции COVID-19.



В структуре государственного долга по состоянию на 1 января 2021 года в Армении, Беларуси и Кыргызстане преобладал внешний долг, в Казахстане и России – внутренний.

### Государственный долг

	Млрд. единиц национальной валюты			Млрд. долларов США <sup>3</sup>		
	Всего	Внутренний	Внешний	Всего	Внутренний	Внешний
<i>на 1 января 2021 года</i>						
Армения <sup>4</sup>	4 159,8	1 000,9	3 158,8	8,0	1,9	6,0
Беларусь	57,8	9,9	47,9	22,4	3,8	18,6
Казахстан <sup>4</sup>	20 642,5	13 745,4	6 897,1	49,0	32,7	16,4
Кыргызстан	407,1	58,5	348,6	4,9	0,7	4,2
Россия	16 945,2	14 056,2	2 889,0	229,4	190,3	39,1
<b>ЕАЭС</b>	<b>–</b>	<b>–</b>	<b>–</b>	<b>313,7</b>	<b>229,4</b>	<b>84,3</b>
<i>Справочно: на 1 января 2020 года</i>						
Армения <sup>4</sup>	3 508,2	737,2	2 771,1	7,3	1,5	5,8
Беларусь	44,8	8,8	36,0	21,3	4,2	17,1
Казахстан <sup>4</sup>	16 486,8	10 680,4	5 806,5	43,3	28,0	15,2
Кыргызстан	319,5	51,3	268,2	4,6	0,7	3,9
Россия	11 906,4	9 331,4	2 575,0	192,3	150,7	41,6
<b>ЕАЭС</b>	<b>–</b>	<b>–</b>	<b>–</b>	<b>268,8</b>	<b>185,2</b>	<b>83,6</b>

<sup>1</sup> Темпы роста государственного долга в целом по ЕАЭС рассчитаны по показателям, выраженным в долларах США, по отдельным государствам – членам ЕАЭС - в национальной валюте.

<sup>2</sup> Без учета долга, гарантированного правительством государства.

<sup>3</sup> Пересчитано по официальным курсам национальной валюты на конец соответствующего периода.

<sup>4</sup> С учетом долга национального (центрального) банка.

#### Материал подготовлен отделом финансовой статистики

Начальник отдела:

З.М. Султанова

Тел.: +7 (495) 669-24-85

e-mail: sultanova@eecommission.org

Исполнитель:

Б.А. Свирский

Тел.: +7 (495) 669-24-00 доб. 46-37

e-mail: svirskiy@eecommission.org