



Об исполнении бюджетов и государственном долге Январь – июнь 2021 года

В январе – июне 2021 года республиканский¹ бюджет был исполнен с дефицитом во всех государствах – членах ЕАЭС, кроме России, где дефицит бюджета сменился профицитом. При этом, по сравнению с соответствующим периодом прошлого года дефицит бюджета в Армении и Казахстане увеличился, в Беларуси и Кыргызстане снизился.

Республиканский бюджет

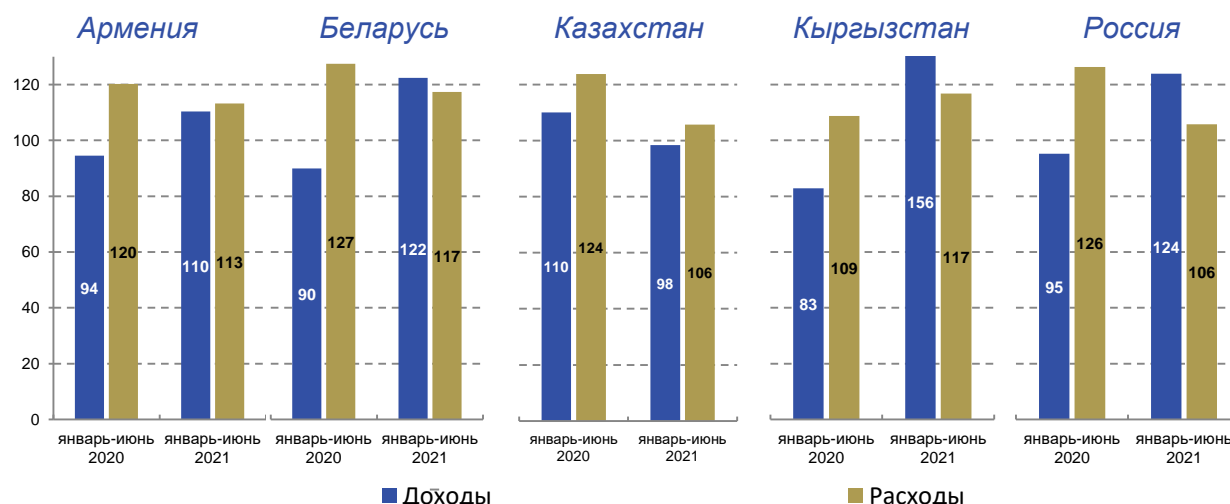
| | Млрд. единиц национальной валюты | | | Млрд. долларов США | | |
|---|----------------------------------|----------|----------------------|--------------------|--------------|----------------------|
| | доходы | расходы | дефицит/ профицит | доходы | расходы | дефицит/ профицит |
| <i>январь – июнь 2021 года</i> | | | | | | |
| ЕАЭС | – | – | – | 172,4 | 166,3 | 6,1 |
| Армения | 790,9 | 866,4 | -75,5 | 1,5 | 1,7 | -0,1 |
| Беларусь | 12,6 | 14,2 | -1,6 | 4,9 | 5,5 | -0,6 |
| Казахстан | 5 665,7 | 7 176,9 | -1 511,2 | 13,4 | 16,9 | -3,6 |
| Кыргызстан ² | 81,6 | 81,9 | -0,3 | 1,0 | 1,0 | -0,0 |
| Россия | 11 265,8 | 10 491,1 | 774,7 | 151,7 | 141,3 | 10,4 |
| <i>Справочно: январь – июнь 2020 года</i> | | | | | | |
| ЕАЭС | – | – | – | 152,7 | 167,5 | -14,8 |
| Армения | 716,7 | 765,6 | -48,9 | 1,5 | 1,6 | -0,1 |
| Беларусь | 10,3 | 12,1 | -1,8 | 4,4 | 5,1 | -0,7 |
| Казахстан | 5 756,3 | 6 788,8 | -1 032,5 | 14,2 | 16,8 | -2,5 |
| Кыргызстан ² | 52,5 | 70,1 | -17,7 | 0,7 | 0,9 | -0,2 |
| Россия | 9 091,9 | 9 915,0 | -823,1 | 131,9 | 143,1 | -11,2 |

¹ Государственный бюджет Республики Армения, федеральный бюджет Российской Федерации.

² В доходах и расходах бюджета учтены соответственно продажа и покупка нефинансовых активов.

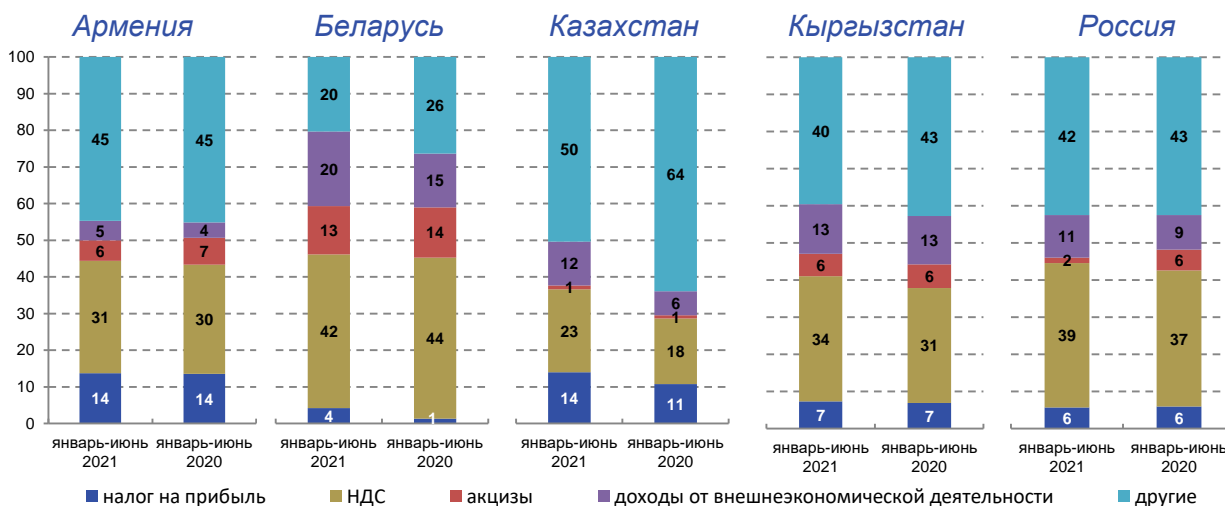
По сравнению с соответствующим периодом прошлого года темпы роста показателей республиканского бюджета имели разнонаправленную динамику.

Темпы роста республиканского бюджета (в процентах)



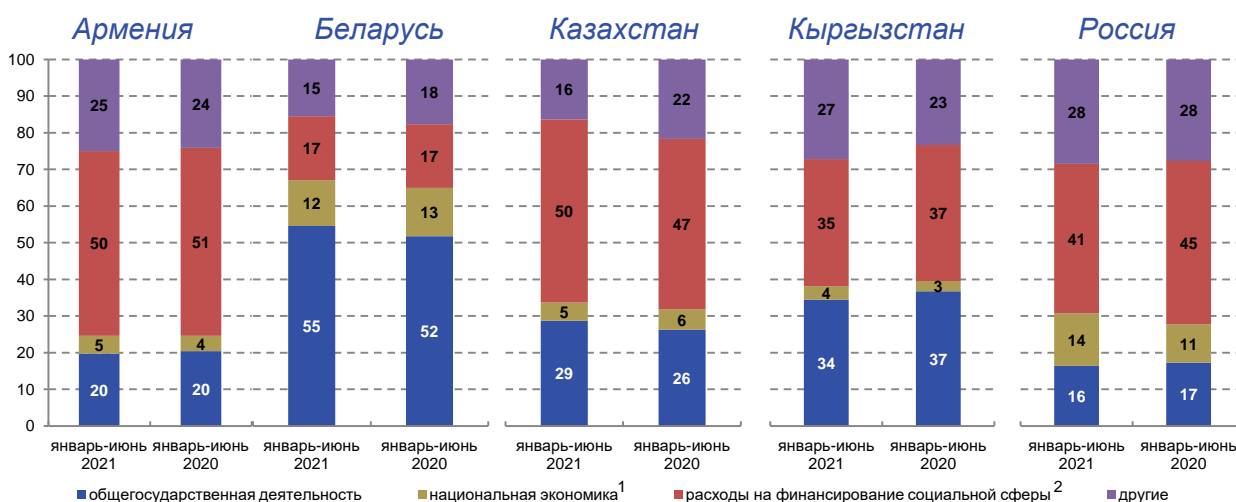
За рассматриваемый период в структуре доходов республиканского бюджета во всех государствах – членах ЕАЭС преобладающую долю занимали налог на добавленную стоимость (23% - 42%) и другие поступления в доходную часть бюджета (20% - 50%).

Структура доходов республиканского бюджета (в процентах)



В расходной части бюджета во всех государствах-членах существенную долю занимали финансирование социальной сферы и общегосударственной деятельности. Рост расходов на национальную экономику наблюдался в Армении, Кыргызстане и России.

Структура расходов республиканского бюджета (в процентах)



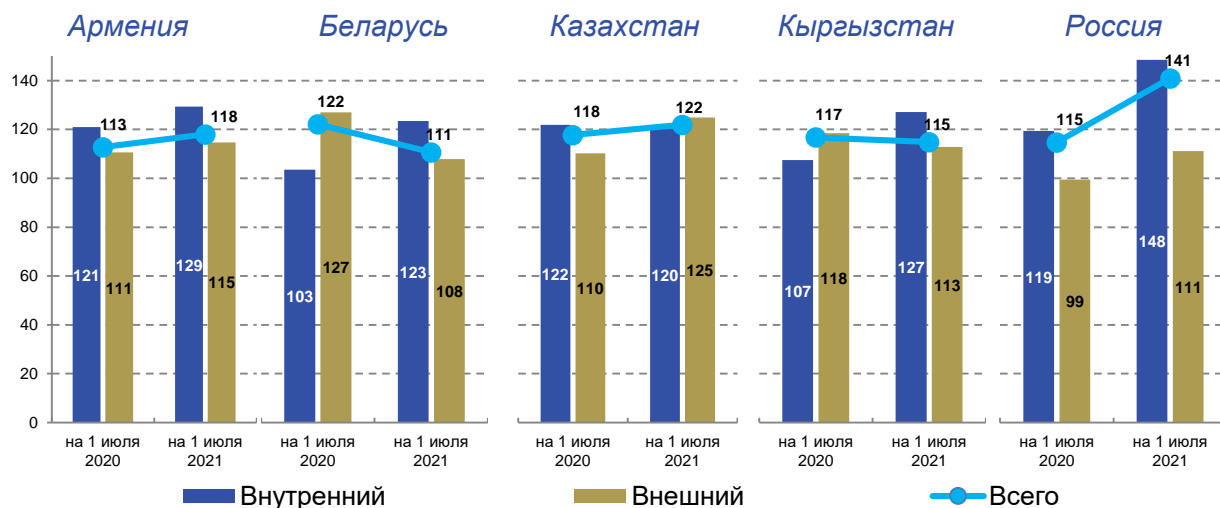
¹ По Республике Казахстан расходы на экономику представлены с учётом расходов на охрану окружающей среды.

² Включает расходы на социальную политику, образование, здравоохранение, физическую культуру, спорт, культуру и средства массовой информации.

По состоянию на 1 июля 2021 года по сравнению с соответствующей датой прошлого года в целом по ЕАЭС государственный долг вырос на 28,8%¹.

¹ Темпы роста государственного долга в целом по ЕАЭС рассчитаны по показателям, выраженным в долларах США.

Темпы роста государственного долга (в процентах)



В структуре государственного долга по состоянию на 1 июля 2021 года в Армении, Беларуси и Кыргызстане преобладал внешний долг, в Казахстане и России – внутренний.

Государственный долг¹

| | Млрд. единиц национальной валюты | | | Млрд. долларов США | | |
|---------------------------------------|----------------------------------|------------|---------|--------------------|--------------|-------------|
| | всего | внутренний | внешний | всего | внутренний | внешний |
| <i>на 1 июля 2021 года</i> | | | | | | |
| ЕАЭС | – | – | – | 342,8 | 255,6 | 87,3 |
| Армения ² | 4 389,3 | 1 085,5 | 3 303,8 | 8,9 | 2,2 | 6,7 |
| Беларусь | 58,2 | 11,5 | 46,7 | 23,0 | 4,5 | 18,5 |
| Казахстан ² | 22 222,5 | 14 730,5 | 7 492,0 | 51,9 | 34,4 | 17,5 |
| Кыргызстан | 416,6 | 64,5 | 352,2 | 4,9 | 0,8 | 4,2 |
| Россия | 18 390,6 | 15 462,0 | 2 928,6 | 254,1 | 213,6 | 40,5 |
| <i>Справочно: на 1 июля 2020 года</i> | | | | | | |
| ЕАЭС | – | – | – | 266,2 | 185,5 | 80,7 |
| Армения ² | 3 720,1 | 839,2 | 2 880,9 | 7,7 | 1,7 | 6,0 |
| Беларусь | 52,6 | 9,3 | 43,3 | 21,9 | 3,9 | 18,0 |
| Казахстан ² | 18 233,3 | 12 235,1 | 5 998,2 | 45,2 | 30,3 | 14,9 |
| Кыргызстан | 362,8 | 50,7 | 312,1 | 4,8 | 0,7 | 4,1 |
| Россия | 13 054,5 | 10 418,0 | 2 636,5 | 186,6 | 148,9 | 37,7 |

¹ Без учета долга, гарантированного государством.

² С учетом долга национального (центрального) банка.

Материал подготовлен отделом финансовой статистики

Начальник отдела:

З.М. Султанова

Тел.: +7 (495) 669-24-85

e-mail: sultanova@eecommission.org

Исполнитель:

Б.А. Свирский

Тел.: +7 (495) 669-24-00 доб. 46-37

e-mail: svirskiy@eecommission.org