






**Общие показатели газовой отрасли государств – членов ЕАЭС  
в 2020 году (млрд. куб.м)**

<b>Показатель</b>	 <b>РА</b>	 <b>РБ</b>	 <b>РК</b>	 <b>КР</b>	 <b>РФ</b>	<b>ЕАЭС</b>
<b>Добыча газа</b>	-	0,2	55,1	0,02	692,9	<b>748,2</b>
<b>Экспорт газа</b>	-	-	10,7	-	242,2	<b>252,9</b>
<b>Импорт газа</b>	2,4	18,7	4*	0,3*	9,1*	<b>34,5</b>
<b>Внутреннее потребление газа</b>	2,3	18,9	19,8	0,27	464,4	<b>505,7</b>

\*Индикативный (прогнозный) баланс газа ЕАЭС