



Министерство национальной экономики
Республики Казахстан
Комитет по статистике

www.stat.gov.kz

ИНДЕКСЫ ВНЕШНЕЙ И ВЗАИМНОЙ ТОРГОВЛИ В РЕСПУБЛИКЕ КАЗАХСТАН

НУР-СУЛТАН 2019

Индексы цен внешней торговли

Индекс цен - относительный показатель изменения уровня цен за определенный период времени.

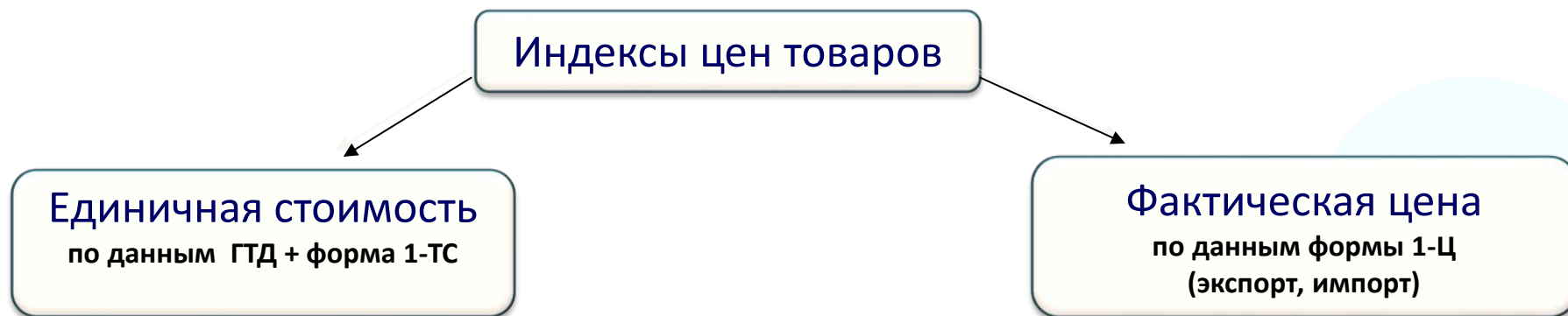
Индекс цен экспортных поставок товаров, продукции характеризует изменение цен на товары, производимые в республике и экспортируемые в другие страны.

Индекс цен импортных поступлений товаров, продукции характеризует изменение цен на продукцию, закупленную в странах мирового сообщества для нужд республики.

С 2016 года индексы цен на экспортируемые товары формируются на основе данных общегосударственного статистического наблюдения за ценами предприятий экспортеров (форма 1-Ц (экспорт, импорт)), о взаимной торговле товарами с государствами-членами Евразийского экономического союза (форма 1-ТС) и таможенной статистики.

Данные об изменении цен экспортных поставок, импортных поступлений используются в статистическом анализе для оценки их влияния на экономику республики, а также в качестве дефляторов при определении величины национального дохода.

Современные методы формирования индексов цен внешней торговли



Разрезности индексов цен внешней торговли РК

Источники данных

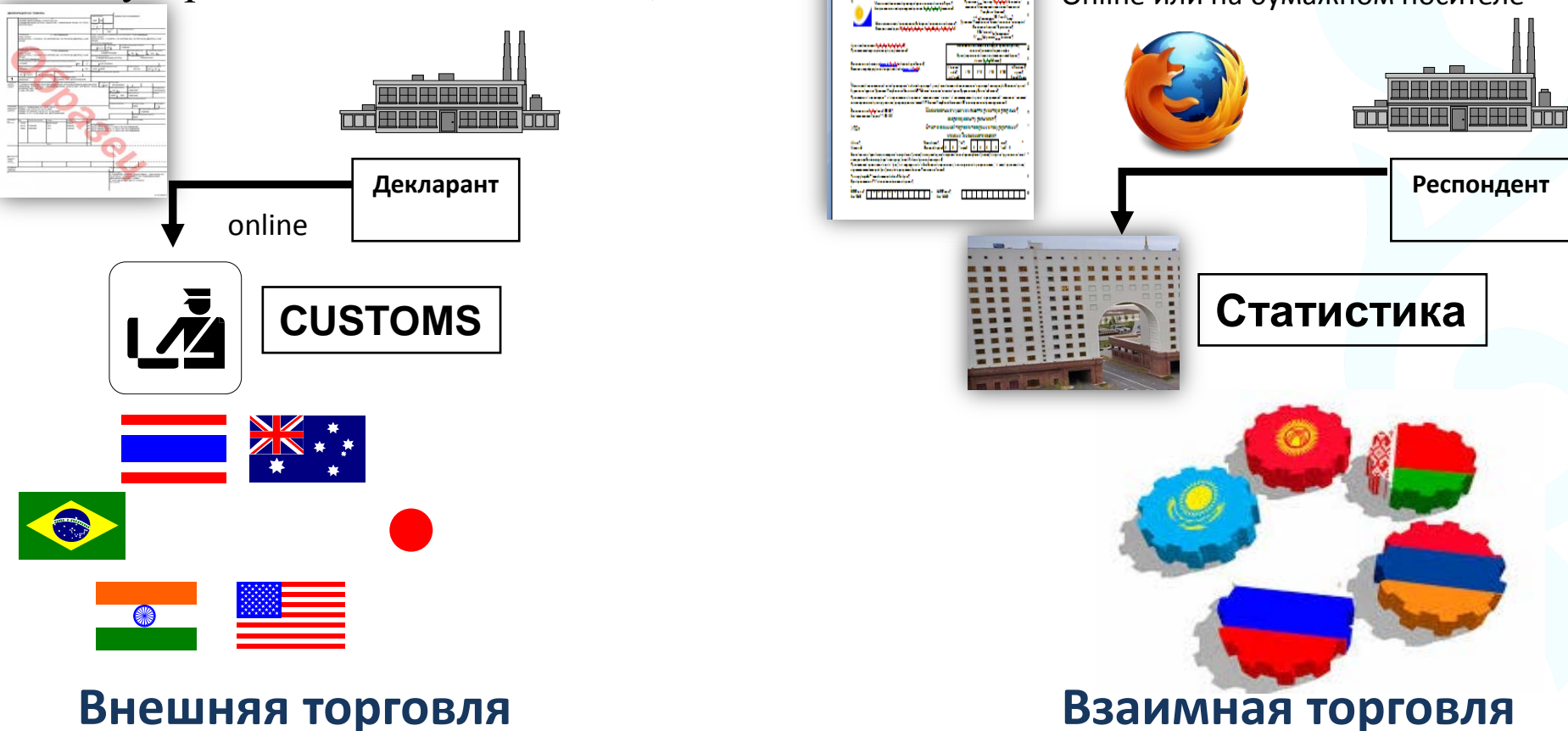
- таможенная статистика
- форма 1-ТС
- форма 1-Ц (экспорт, импорт)

Показатели

- страны СНГ
- страны вне СНГ
- страны ЕАЭС
- остальные страны мира, кроме ЕАЭС

Источники формирования данных по статистике внешней и взаимной торговли товаров в Республики Казахстан являются:

- Грузовые таможенные декларации (таможенная статистика);
- Статистическая форма 1-ТС «Отчет о взаимной торговле товарами с государствами-членами ЕАЭС»;





Решение Коллегии Евразийской экономической комиссии
№197 от 3 декабря 2018 г.

***«О предоставлении Евразийской экономической комиссии
официальной статистической информации
уполномоченными органами государств – членов
Евразийского экономического союза»***

- 1) Индексы средних цен экспорта и импорта во внешней торговле с государствами, не являющимися членами ЕАЭС
- 2) Индексы средних цен экспорта и импорта во взаимной торговле с государствами – членами ЕАЭС
- 3) Индексы физического объема экспорта и импорта во внешней торговле с государствами, не являющимися членами ЕАЭС
- 4) Индексы физического объема экспорта и импорта во взаимной торговле с государствами – членами ЕАЭС



Индекс физического объема внешней торговли — показатель, выражающий относительное изменение объема экспорта (импорта) товаров в постоянных ценах.

Алгоритм расчета:

$$I_{\text{ФО}} = \left(\frac{\sum \text{тек.период}}{\sum \text{прошл.период}} \times 100 \right) / I_{\text{инд.цен}_0} \times 100$$

где,

- $I_{\text{ФО}}$ – индекс физического объема внешней и взаимной торговли;
- $\sum \text{эксп.}_{\text{тек.период}}$ – объем экспорта за текущий период;
- $\sum \text{эксп.}_{\text{прошл.период}}$ – объем экспорта за предыдущий период;
- $I_{\text{инд.цен}}$ – индекс цен;



Разрабочная таблица по экспорту РК для расчета индекса физического объема за 2019 год

млн. долларов США

Период	Экспорт всего по РК			Остальные страны не входящие в ЕАЭС			Всего по странам ЕАЭС		
	предыдуший период	соответствующий период предыдущего года	текущий период	предыдуший период	соответствующий период предыдущего года	текущий период	предыдуший период	соответствующий период предыдущего года	текущий период
Январь	6 154,8	4 196,8	5 345,1	5 646,4	3 727,6	4 928,0	508,4	469,2	417,1
Февраль	5 345,1	4 766,0	4 556,5	4 928,0	4 328,1	4 105,9	417,1	437,9	450,6
Март	4 556,5	5 018,7	3 436,8	4 105,9	4 504,0	2 935,0	450,6	514,7	501,8
I квартал январь-март	16 056,4	13 981,5	13 338,4	14 680,3	12 559,7	11 968,9	1 376,1	1 421,8	1 369,5
Апрель									
Май									
Июнь									
II квартал I полугодие январь-июнь									
Июль									
Август									
Сентябрь									
III квартал									
Январь-сентябрь									
Октябрь									
Ноябрь									
Декабрь									
IV квартал									
Январь-декабрь									

Код формата ЕЭК	F18.05.12
Периодичность	месячная
Срок предоставления	на 50-й день после отчетного периода
Форма предоставления	в электронном виде
Формат файла	MS Excel 97-2003
Код страны	
Год	
Месяц	

Индексы средних цен и физического объема во внешней торговле с государствами, не являющимися членами Евразийского экономического союза

	Код строки	Экспорт				Импорт			
		индекс средних цен		индекс физического		индекс средних цен		индекс физического	
		преды- дущий период=10 0	соответ- ствующий период предыдущег о года=100	преды- дущий период=10 0	соответ- ствующий период предыдущег о года=100	преды- дущий период=10 0	соответ- ствующий период предыдущег о года=100	преды- дущий период=10 0	соответ- ствующий период предыдущег о года=100
А	Б	1	2	3	4	5	6	7	8
Январь	01	96,6	96,9	90,3	136,4	99,8	91,7	89,1	107,3
Февраль	02	100,1	93,9	83,2	101,0	100,0	89,9	92,4	103,7
Март	03	102,9	97,4	69,5	66,9	100	89,2	119,2	98,8
I квартал	04	92,5	96,1	88,1	99,2	99,4	90,3	99,9	102,9
Апрель	05								
Май	06								
Июнь	07								
II квартал	08								
I полугодие	09	X		X		X		X	

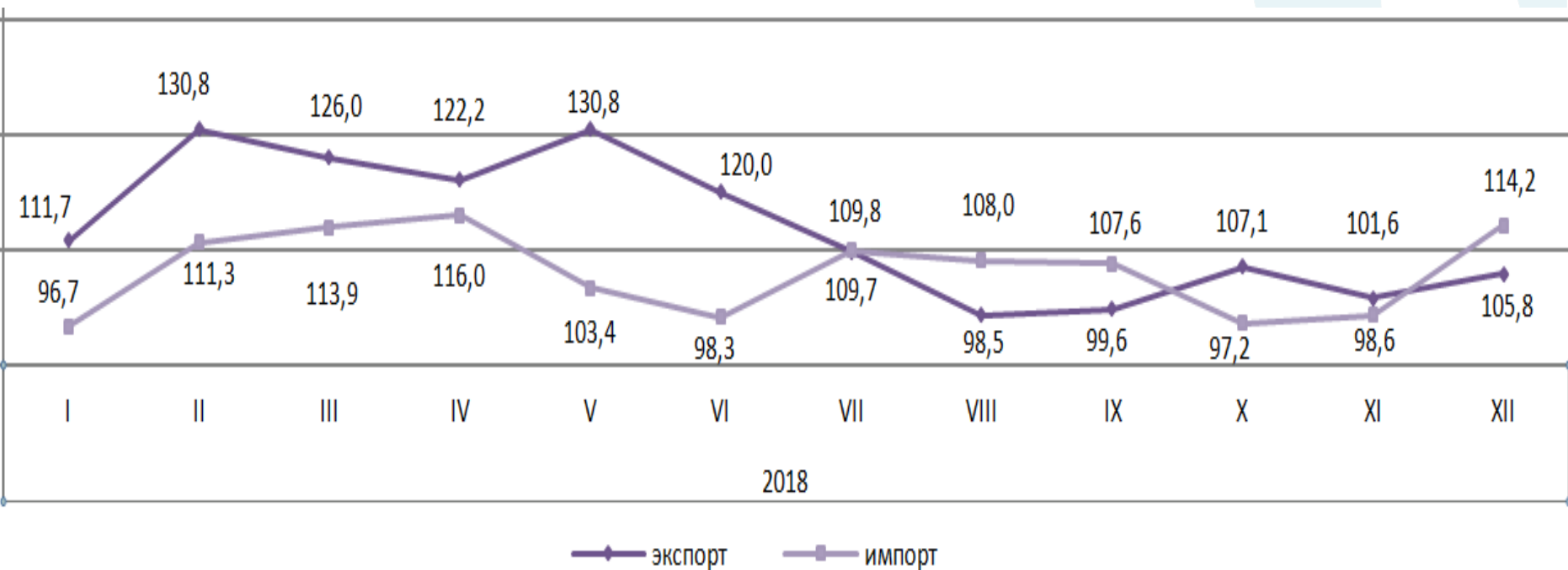
Код формата ЕЭК	F18.07.12								
Периодичность	месячная								
Срок предоставления	на 50-й день после отчетного периода								
Форма предоставления	в электронном виде								
Формат файла	MS Excel 97-2003								
Код страны									
Год									
Месяц									

**Индексы средних цен и физического объема во взаимной торговле с государствами - членами
Евразийского экономического союза**

	Код строки	Экспорт				Импорт			
		индекс средних цен		индекс физического		индекс средних цен		индекс физического	
		преды- дущий период=10 0	соответ- ствующий период предыдущего года=100	преды- дущий период=10 0	соответ- ствующий период предыдущего года=100	преды- дущий период=10 0	соответ- ствующий период предыдущего года=100	преды- дущий период=10 0	соответ- ствующий период предыдущего года=100
А	Б	1	2	3	4	5	6	7	8
Январь	01	99,4	96,2	82,5	92,4	99,9	97,5	80,4	107,3
Февраль	02	100,2	95,5	107,8	107,7	100,3	96,6	100,7	94,1
Март	03	104,0	97,4	107,1	100,1	101,3	97,0	118,4	97,9
I квартал	04	99,9	96,4	99,6	99,9	100,5	97,1	98,5	99,3
Апрель	05								
Май	06								
Июнь	07								
II квартал	08								
I полугодие	09	X		X		X		X	



Динамика роста индекса физического объема по экспорту, импорту со странами ЕАЭС за 2018 год





Спасибо за внимание

Нургалиев Омиржан Кабдулвахитович
om.nurgaliev@economy.gov.kz
телефон: 8 7172 74-93-96